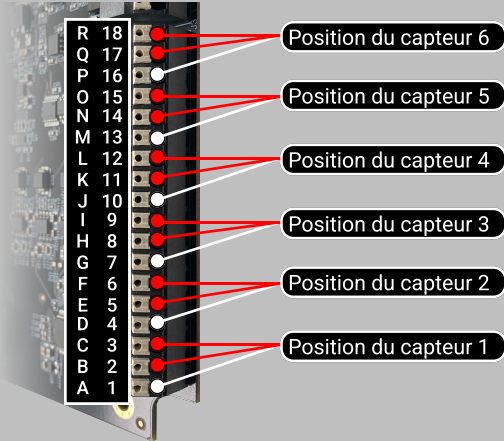




👉 **Variable de service 51 - Configuration du capteur** : choix entre les configurations 0, 1, 2, 3 ou 4

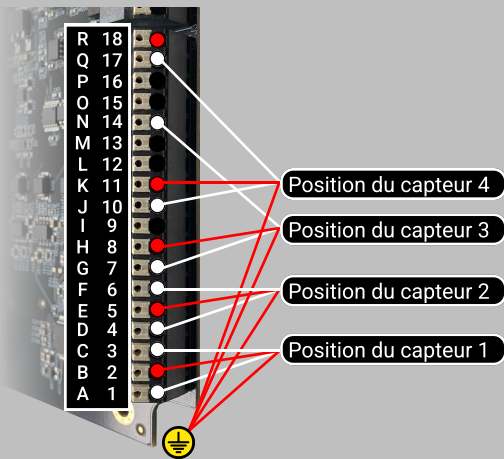
Configuration 0

6x PT100 3 fils avec résistances de détection partagées



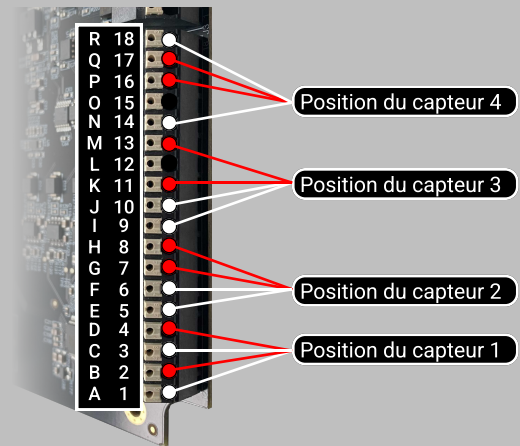
Configuration 1

4x PT100 4 fils avec résistances de détection dédiées et mise à la terre externe



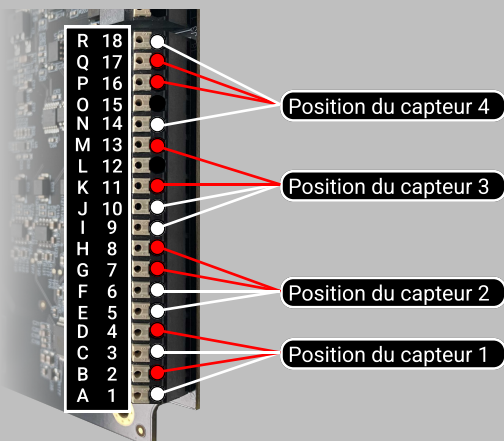
Configuration 2

4x PT100 4 fils avec résistances de détection partagées et rotation de la source de courant



Configuration 3

4x PT100 4 fils avec résistances de détection partagées et sans rotation de la source de courant



Configuration 4

4x PT100 4 fils avec résistances de détection dédiées (EB1 version 2.3 et suivantes)

